

CLASIFICADOS

siempre efectivos

GUÍA DE 10 PASOS

PUBLIQUE SU ANUNCIO DESDE INTERNET

CLASIFICADOS
el más
EFFECTIVO



Visible en la edición
Impresa y Digital

Publica con
fotografías

Millones de visitas
por mes

Más de 1.000 puntos
de pago en efectivo

Pagos con tarjeta
de crédito

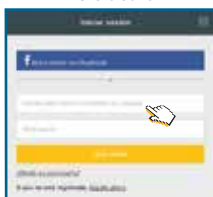


10 pasos sencillos

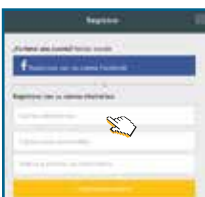
PASO N°1

• Ingrese a clasificados.lostiempos.com

Si usted tiene cuenta, inicie sesión



Si usted no tiene cuenta, haga click aquí y cree su cuenta



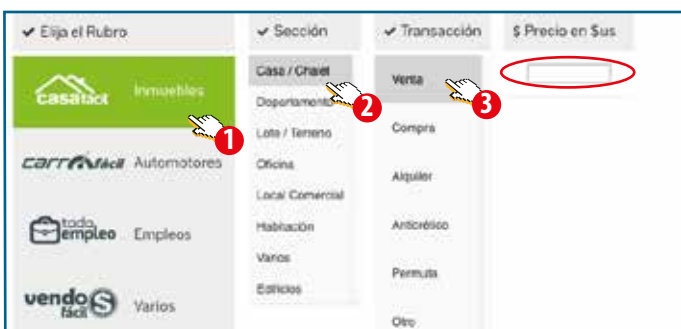
PASO N°2

• Haga click en publicar anuncio



PASO N°3

- 1 • Elija de las 4 categorías el **bien o artículo** que desea vender u ofertar.
- 2 • Elija **la sección** de su preferencia
- 3 • Elija el **tipo de transacción** que desea realizar.
- 4 • Elija las características adicionales que mejor describan su anuncio.



PASO N°4

- Introduzca su anuncio en el recuadro principal, el cual saldrá tanto en la versión **impresa** como en la versión **digital**.
- **Seleccione la fecha o rango de fechas** en las que desea que su anuncio se publique.



• Destaque su anuncio con la opción que desea.

• En la parte izquierda de la pantalla podrá ver el **detalle de compra** de su anuncio, que refleja el monto a pagar por el mismo, éste será actualizado a medida que se incluyan opciones adicionales a su anuncio.



PASO N°5

- **Suba una imagen** de su producto o bien (*tiene derecho a subir 1 imagen gratuita*).
- Introduzca la **descripción adicional** o información adicional que ayuden a describir mejor su producto (*Esta información se verá solamente en la versión digital*).
- En la pestaña **info para la web** introduzca su **Email**.
- Introduzca su **número de contacto**.



10 pasos sencillos

PASO N°7

- ¡Venda más y haga que su anuncio sea más atractivo en la web subiendo más imágenes! (Aplican cargos adicionales).

- Ingrese la **información de facturación** llenando el formulario con sus **datos personales**.
- Haga click en **continue hacia el siguiente paso**.

Fotos adicionales (10 max.)

¡Venda más y haga que su anuncio sea más atractivo en la web!

Añada hasta 10 fotografías por un total de 30.00 Bs. No se cobra por unidad. Es decir que si introduce 1 e 10 fotografías adicionales, el precio es el mismo: 30.00 Bs.

Click para subir foto

Finalizar tu compra

Detalle de la compra

Producto	Precio	Nº	Total
Publicación Lunes y Sábado	34.00 Bs	1	34.00 Bs
Impreso Carro Fácil	10.00 Bs	1	10.00 Bs
Impreso Casa Fácil	25.00 Bs	1	25.00 Bs
Total a pagar (Incluye IVA)			69.00 Bs

Información de Facturación

Ingrese sus datos personales

Nombre * Apellidos *

Dirección 1 * Dirección 2 * Ciudad * Departamento *

Carnet de Identidad * Teléfono *

Ingrese los datos para emitir su factura

Nombre o Razón Social * NIT *

Continúa hacia el siguiente paso

PASO N°8

- Si usted eligió un artículo inmueble o automotor, tiene la posibilidad de publicar su anuncio en los especiales de Carro Fácil (miércoles) y Casa Fácil (jueves) de la edición impresa haciendo click en **¡SÍ QUIERO!**
- Si usted eligió **¡SÍ QUIERO!**, ticee el día o los días que desea publicar

- **REVISE** los datos personales e información de facturación, si desea hacer alguna modificación haga click en **Regresar**.
- Si no tiene ninguna observación, haga click en **continue hacia el siguiente paso**.

Multiplique sus posibilidades de vender con nuestra edición impresa "Carro Fácil"

Por tan solo 15 bs usted recibirá

1 Anuncio con fotografía impreso en el especial Carro Fácil de los miércoles

+160.000 lectores

¡SÍ QUIERO!

Multiplique sus posibilidades de vender con nuestra edición impresa "Casa Fácil"

Por tan solo 25 bs usted recibirá

1 Anuncio con fotografía impreso en el especial Casa Fácil de los jueves

+160.000 lectores

¡SÍ QUIERO!

Información de la cuenta

Revise su pedido antes de continuar

Detalle de la compra

Producto	Precio	Nº	Total
Publicación Lunes y Sábado	34.00 Bs	1	34.00 Bs
Impreso Carro Fácil	10.00 Bs	1	10.00 Bs
Impreso Casa Fácil	25.00 Bs	1	25.00 Bs
Total a pagar (Incluye IVA)			69.00 Bs

Información de Facturación

Nombre completo
MELBA CASHAMBA
JUAN QUERO
CANTONAMIENTO Cochabamba

Carnet de Identidad
6474375

Nombre o Razón Social
MELBA CASHAMBA COQUE

NIT:
6474375

Teléfono:
7995662

Continúa hacia el siguiente paso

PASO N°6

- Revise su anuncio a detalle, si usted está conforme con su anuncio, debe **aceptar los términos y condiciones** de uso del servicio marcando el checkbox en la parte inferior de su anuncio.
- Haga click en **pagar su anuncio**.

Acepto los términos y condiciones de Los Tiempos Clasificados *

Pagar su anuncio

10 pasos sencillos

PASO N°9

- Seleccione la forma de pago entre **pagosnet o tarjeta credito**.
- Haga click en **Continúe al siguiente paso**.



PASO N°10

- Si usted eligió **pagosnet** el sistema emitirá una **orden de recaudación**, la misma que debe utilizar para pagar el servicio en efectivo en los puntos de **pagosnet autorizados**.
- Las ubicaciones de los puntos de pago se encuentran en este díptico informativo o en: <http://www.pagosnet.com.bo/entidades.php>



Puntos Pagos Net

ATENCIÓN: DE LUNES A VIERNES

BANCO DE CRÉDITO
Av. Oquendo esquina
Ramón Rivero (Cine Center)
9:00 am a 4:00 pm

BANCO FASSIL
Calle Man Césped frente
a la Plazuela Cala Cala
9:00 am a 4:00 pm

BANCO FORTALEZA
Plaza 14 de Septiembre No 205
esquina calle Baptista, Zona Central
9:00 am a 4:00 pm

CRECER
Av. Panamericana No 2840,
entre J.M. Carrasco y Manuel Laredo
9:00 am a 4:00 pm

FARMACORP
Av. José Ballivián No 7
7:30 am a 11:30 pm

FARMACORP
Av. América esquina Pando
3:00 pm a 10:00 pm

ATENCIÓN: SÁBADOS Y DOMINGOS

MAXIFARMA VIEDMA
Av. Germán Urquidí # 607
8:00am a 10:00 pm

MAXIFARMA
Av. América # 179
8:00am a 10:00 pm

MAXIFARMA FORTALEZA
Av. San Martín y Pulacayo # 1383
7:30 am a 10:00pm

MAXIFARMA TUPURAYA
Av. América # 1885
8:00am a 10:00 pm

MAXIFARMA BOTICA DE LA ABUELA
Cruce Taquiña
8:00 am a 10:00 pm

FARMACORP
Av. Oquendo esquina Paccieri
2:00pm a 10:00 pm
(no atiende domingo)

- Si usted eligió pagar con **tarjeta de crédito** debe **llenar el formulario** con los datos requeridos.
- Comuníquese con su **administrador de tarjetas de crédito** y solicite la **habilitación** de pagos por Internet por el monto de su anuncio.
- Haga click en **Continuar con el pago**.



- Revise sus datos y haga click en **Pagar**. No se olvide que debe habilitar su **tarjeta de crédito** para compras o pagos por Internet antes de realizar el pago, caso contrario su Tarjeta será rechazada.



Y listo!!!!